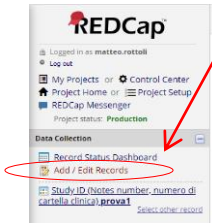


COMPILAZIONE DATABASE COVID-CRC - Studio Multicentrico

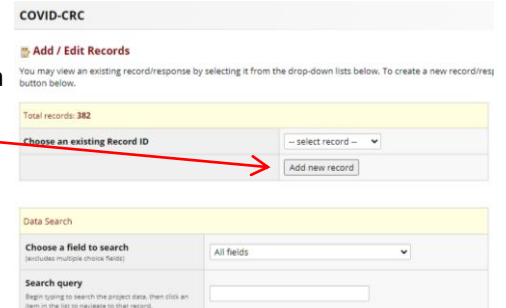
Il database Redcap si può compilare da qualsiasi computer connesso a internet.

Indirizzo web: redcap.unibo.it/chirurgia/ → Inserire user-id e password (che avete scelto al primo login)

Selezionare da “My Projects” COVID-CRC

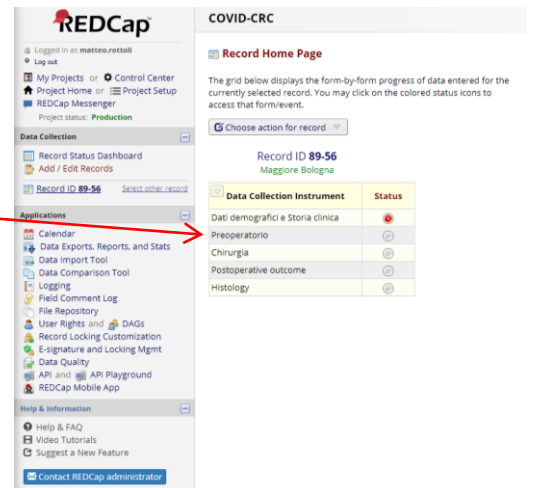


Cliccare su “Add / Edit Records” dal menu a sinistra
Premere add new record per aggiungere un nuovo caso
Oppure selezionare dal menu a tendina “select record” un caso da modificare



Una volta creato il record (o recuperato il precedente), compare una schermata che mostra le diverse parti che vanno compilate (Instruments), relative alla storia clinica, al decorso postoperatorio o al follow-up.

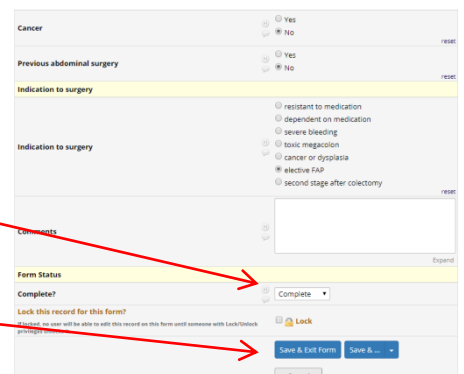
Redcap è un database che funziona con branching logics, quindi alcune entry compaiono solo se altre sono state selezionate (ad esempio, tutte le domande relative allo stato COVID compaiono solo nei pazienti trattati nel 2020 e 2021)



Una volta aperto lo strumento, vanno compilate tutte le voci. Quando lo strumento è compilato completamente, va selezionata la voce “Complete” dal menu a tendina in fondo.

Lo “status” degli strumenti diventerà verde, se completo.

Per uscire e salvare, cliccare su Save & Exit Form.



Note: Essendo uno studio retrospettivo, è normale che alcune voci siano difficili da reperire, o impossibili da inserire se non sono state riportate nella cartella clinica (ad esempio “durata dei sintomi” prima della diagnosi).

Il database è completamente anonimo. Si consiglia di creare un database incrociato in ogni centro, in modo da identificare i casi inseriti su Redcap nel caso fosse necessario recuperare alcuni dati dei singoli casi. Il local principal investigator sarà responsabile del database incrociato.

Per ogni domanda si prega di scrivere a covid.crc.ita@gmail.com